

La información a continuación relativa a los principales aspectos económicos y sociales de la producción pesquera proviene de los Anuarios Estadísticos de Acuicultura y Pesca de la CONAPESCA 1980-2017.

**?** **Qué hacer:** Filtra los datos eligiendo un año en el menú y un estado en el mapa. Al no seleccionar un estado, aparecen los datos para todo el país. Espacios en blanco indican ausencia de datos.

<b>INFRAESTRUCTURA</b>	<b>AÑO:</b> 2017	<b>PRODUCCIÓN PESQUERA*</b>	<b>VALOR PRODUCCIÓN*</b>
		<b>2.007.734</b> TONELADAS	<b>39.780.517</b> PESOS MXN

## PLANTAS

<b>CONGELADORAS</b> <b>225</b>	<b>ENLATADORAS</b> <b>46</b>	<b>REDUCCIÓN</b> <b>17</b>	<b>1.447</b> UNIDADES DE PRODUCCIÓN ACUÍCOLAS CAMARONERAS
-----------------------------------	---------------------------------	-------------------------------	---



<b>9.230</b> ESPACIOS DISPONIBLES PARA ENGORDA DE PRODUCCIÓN ACUÍCOLA
---

## FLOTAS

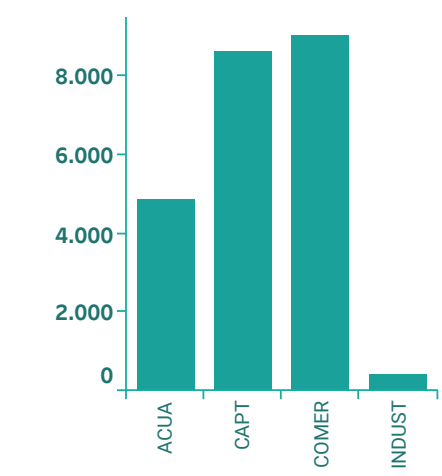
<b>FLOTA INDUSTRIAL</b> <b>2.020</b> BARCOS	<b>FLOTA ARTESANAL</b> <b>74.286</b> EMBARCACIONES
---	--

**LONGITUD DE ATRAQUE DE LOS PUERTOS PESQUEROS (metros ..**

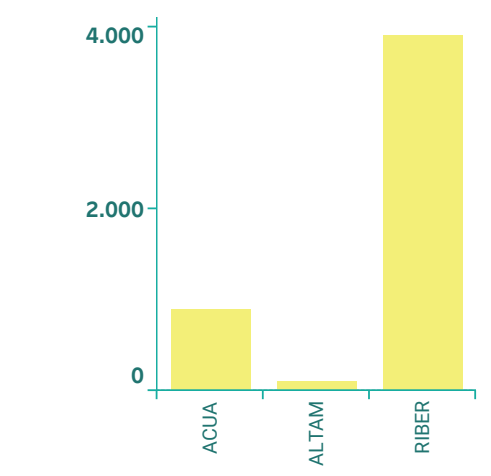
<b>18.255</b> PARA FLOTA INDUSTRIAL	<b>29.238</b> PARA FLOTA ARTESANAL
-------------------------------------	------------------------------------

<b>POBLACIÓN PESQUERA</b>	<b>295.033</b> PERSONAS
---------------------------	----------------------------

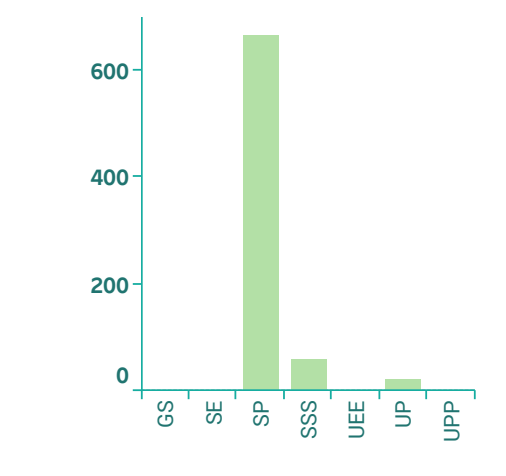
### EMPRESAS PESQUERAS



### SOCIEDADES COOPERATIVAS



### OTRAS FORMAS DE ORGANIZACIÓN S.



\*Datos de producción y valor de producción incluyen información de Pesca y Acuicultura.