

Las mujeres en la pesca

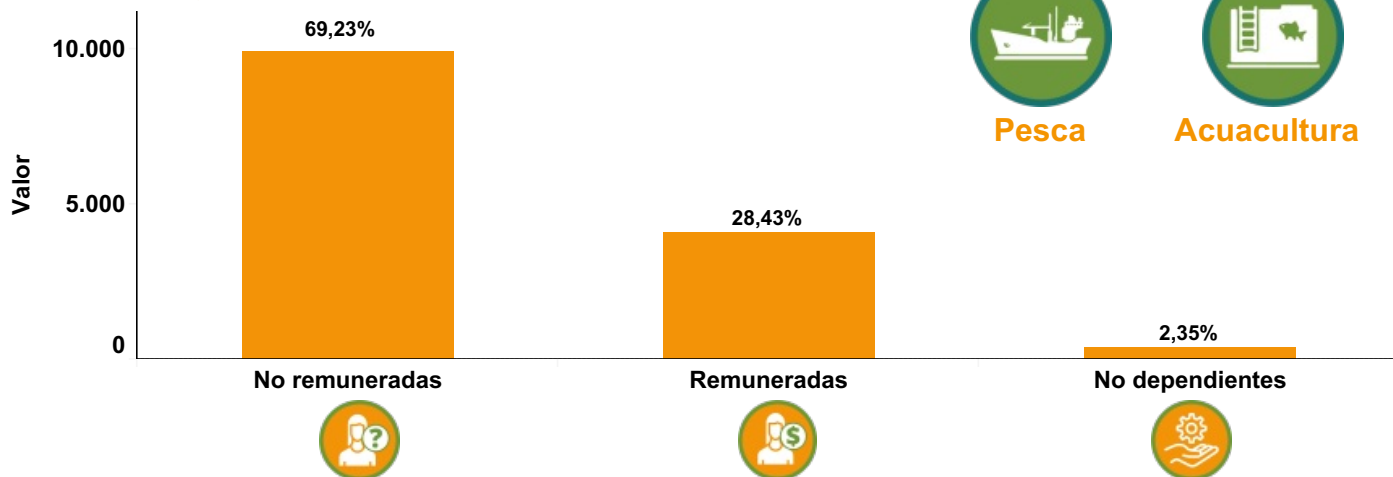
El censo económico del Instituto Nacional de Estadística y Geografía (INEGI) del 2014 permite llegar a una aproximación de las personas contratadas por las unidades económicas (UE) en la pesca y acuicultura, así como su situación salarial. **Los datos muestran que en general la participación de las mujeres es mucho menor a la de los hombres, y la gran mayoría aparecen como personal sin remuneración fija y periódica.** Sin embargo, existen diferencias importantes entre distintos estados, así como entre la acuicultura y la pesca, en cuanto al número total de mujeres ocupadas y el tipo de contratación.



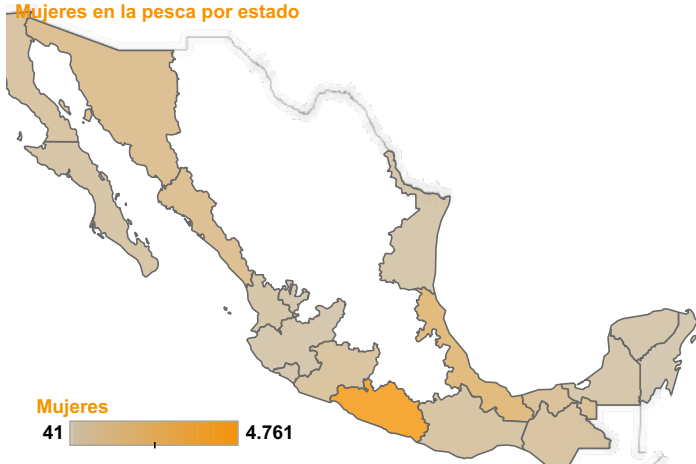
¿Qué hacer? Selecciona el botón de pesca o acuicultura y observa en el gráfico de barras la proporción de mujeres: **Sin remuneración fija; Con remuneración fija;** y que **presta servicios por cuenta propia o través de otra razón social.** En el mapa, selecciona un estado para conocer la proporción en estas tres categorías, así como la proporción del total del personal ocupado conformado por hombres y mujeres. Al no seleccionar un tipo de actividad, se muestran los totales para la pesca y acuicultura.



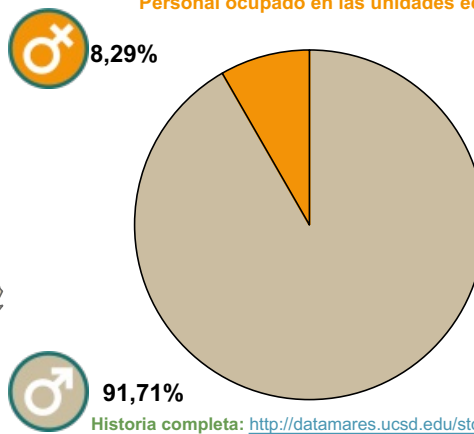
Tipo de contratación y tipo de remuneración



Mujeres en la pesca por estado



Personal ocupado en las unidades económicas



Historia completa: <http://datamares.ucsd.edu/stories/mujeres-en-la-pesca/?lang=..>